

Umfrage: Zufriedenheit und Wohnkomfort in energetisch sanierten Einfamilienhäusern des dena-Modellvorhabens Effizienzhäuser.

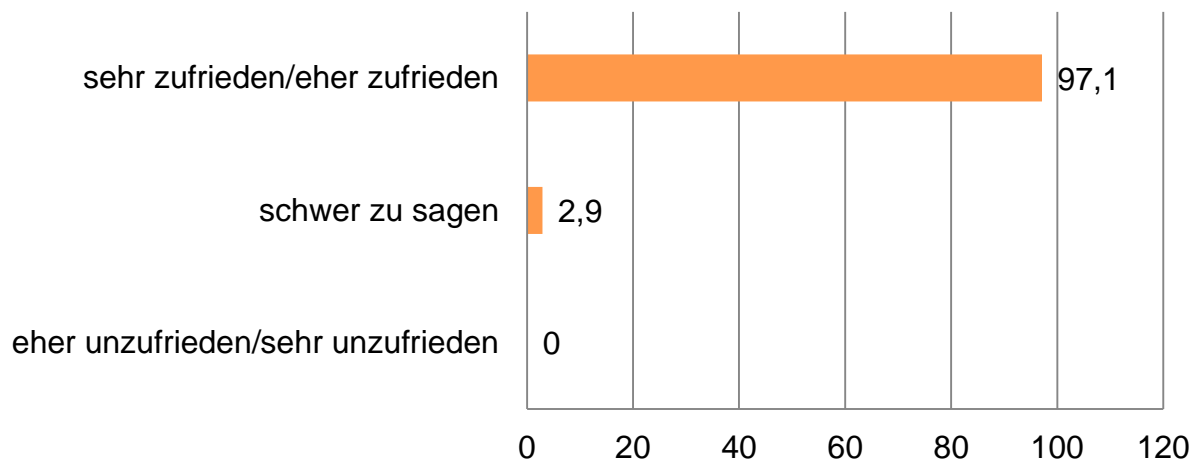
Berlin, Mai 2015

Untersuchungsdesign.

- Umfrage zur Zufriedenheit und zum Wohnkomfort in energetisch sanierten Einfamilienhäusern des dena-Modellvorhabens Effizienzhäuser. Die Gebäude unterschritten bei Fertigstellung deutlich die gesetzlichen Mindestanforderungen der jeweiligen Energieeinsparverordnung.
- Durchführung: Deutsche Energie-Agentur (dena) in Zusammenarbeit mit dem Berliner Institut für Sozialforschung GmbH (BIS)
- Stichprobengröße: 76 selbstnutzende Eigentümer von modernisierten Effizienzhäusern (Effizienzhaus 100 oder besser)
- Repräsentativ für 150 sanierte Einfamilienhäuser des dena-Modellvorhabens Effizienzhäuser
- Erhebungsmethode: Online-Fragebogen
- Erhebungszeitraum: 4. Quartal 2014

Wie zufrieden sind Sie mit Ihrem jetzigen Haus?*

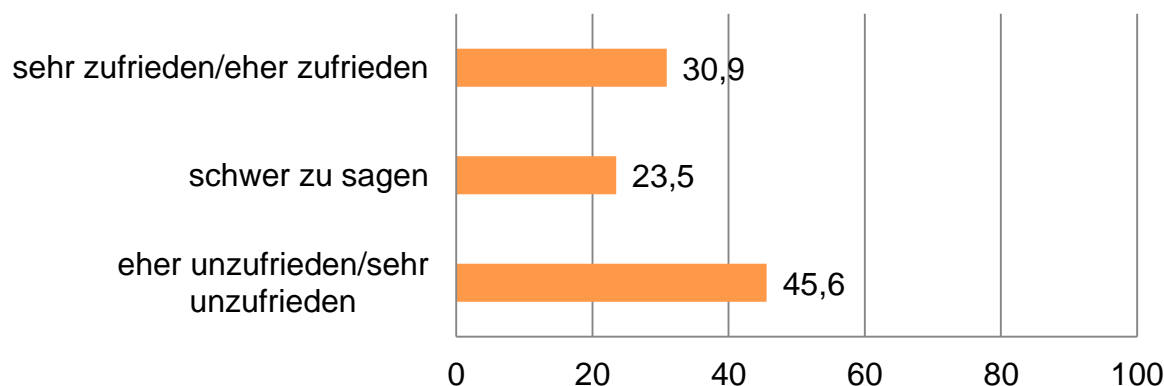
- Die Zufriedenheit bei den befragten Einfamilienhaus-Sanierern ist hoch. Sie liegt bei rund 97 Prozent.



*alle Angaben in Prozent, N=70

Wie zufrieden waren Sie mit Ihrer Wohnung/Ihrem Haus vor der Sanierung?*

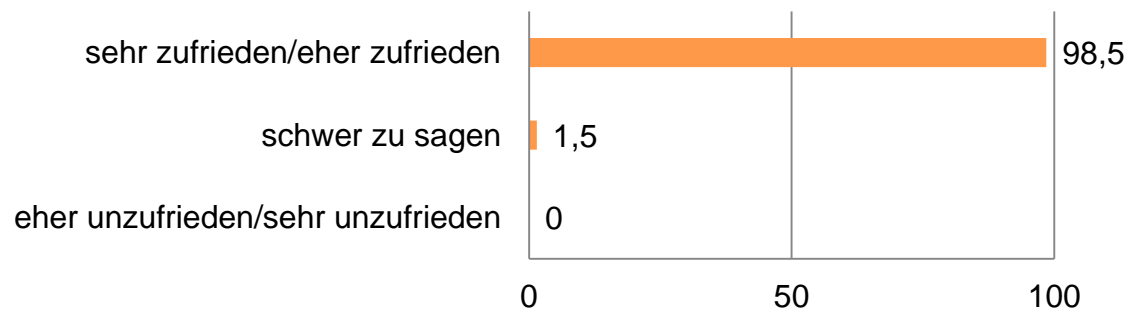
- Rund 46 Prozent der Hauseigentümer waren mit ihrer vorherigen Wohnsituation unzufrieden.
- Rund 31 Prozent waren auch vor der energetischen Sanierung zufrieden mit der Wohnsituation.



*alle Angaben in Prozent, N=68

Wie zufrieden sind Sie bisher mit Ihrem Entschluss, Ihr Haus sanieren zu lassen?*

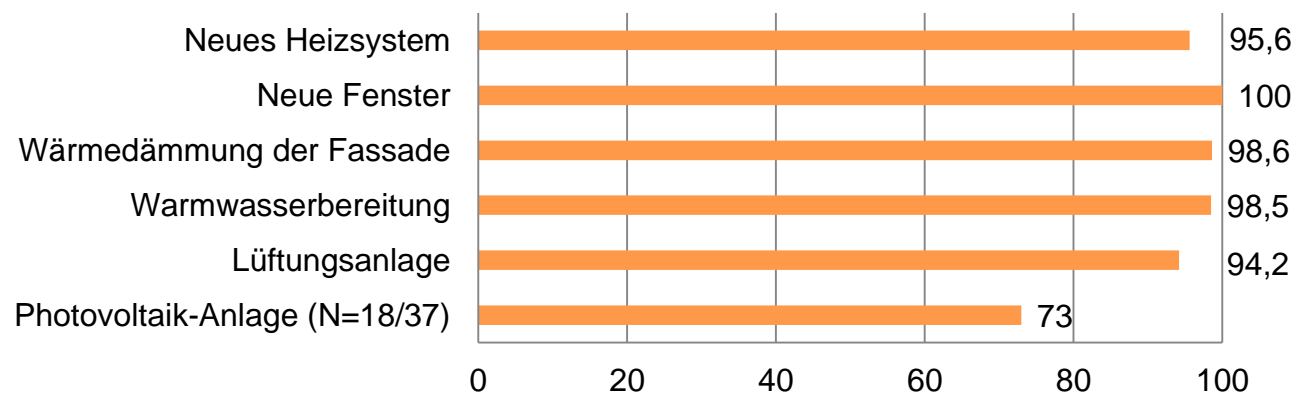
- Die befragten Sanierer stehen voll hinter ihrem Entschluss, energieeffizient saniert zu haben (98,5 Prozent).



*alle Angaben in Prozent, N=68

Würden Sie sich wieder für die umgesetzten energetischen Maßnahmen entscheiden?*

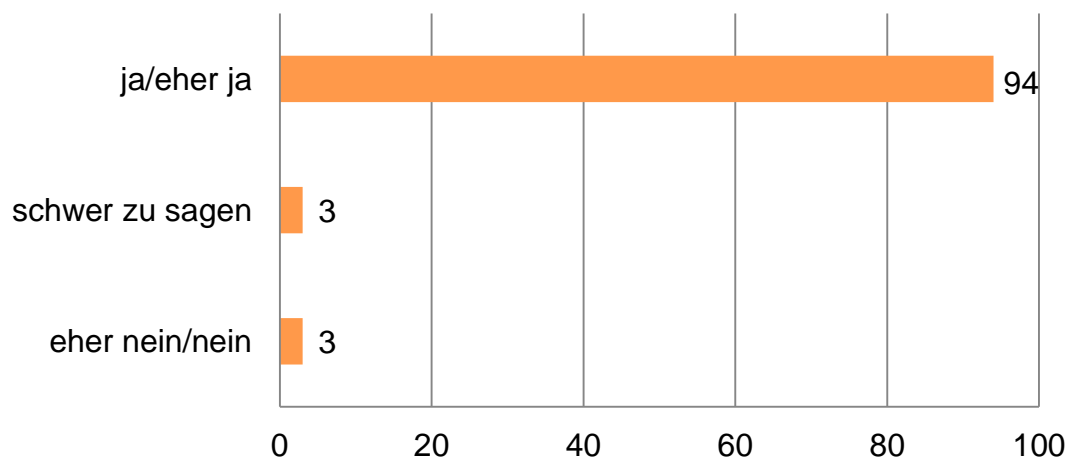
- Heizsystem, Fenster, Wärmedämmung, Warmwasserbereitung und Lüftungsanlage: Fast alle befragten Sanierer würden sich wieder genau so entscheiden.
- Photovoltaik-Anlage: 73 Prozent würden sich bei der nächsten Modernisierung wieder dafür, rund ein Viertel würde sich anders entscheiden.



*alle Angaben in Prozent, dargestellt sind die Werte der Kategorie „ja“, N>66

Würden Sie nach den bisherigen Erfahrungen Ihre Wahl der energetischen Maßnahmen an andere Eigentümer weiterempfehlen?*

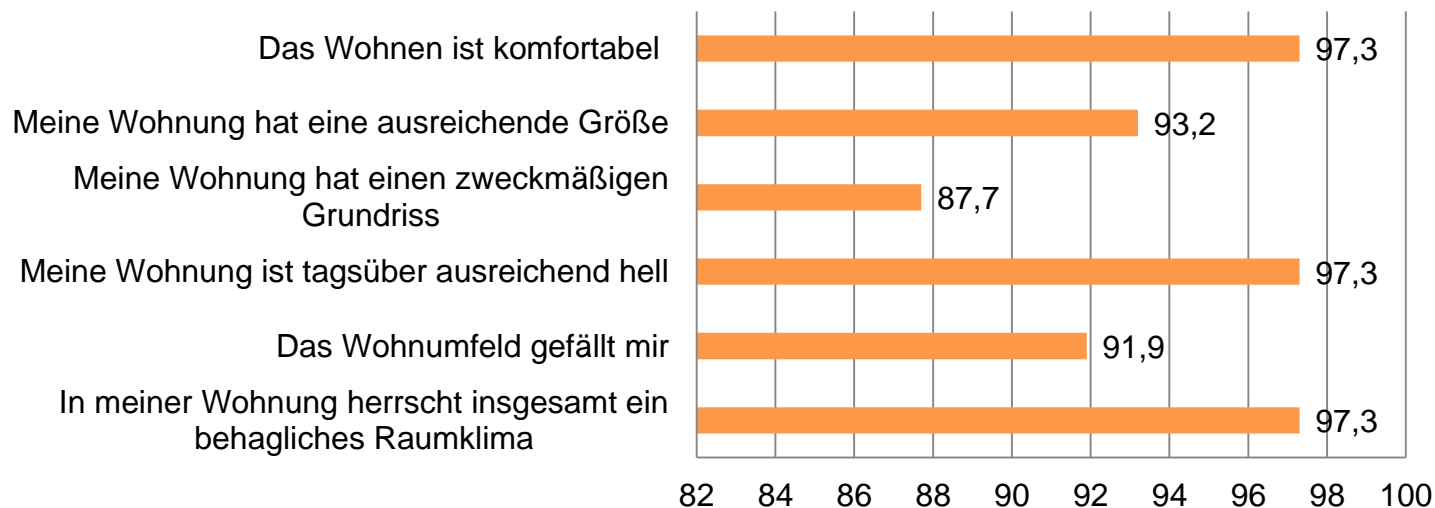
- 94 Prozent der Einfamilienhaussanierer würden die Sanierungsmaßnahmen an andere Hauseigentümer weiter empfehlen.



*alle Angaben in Prozent, N=67

Wie finden Sie das Wohnen in Ihrem Haus?*

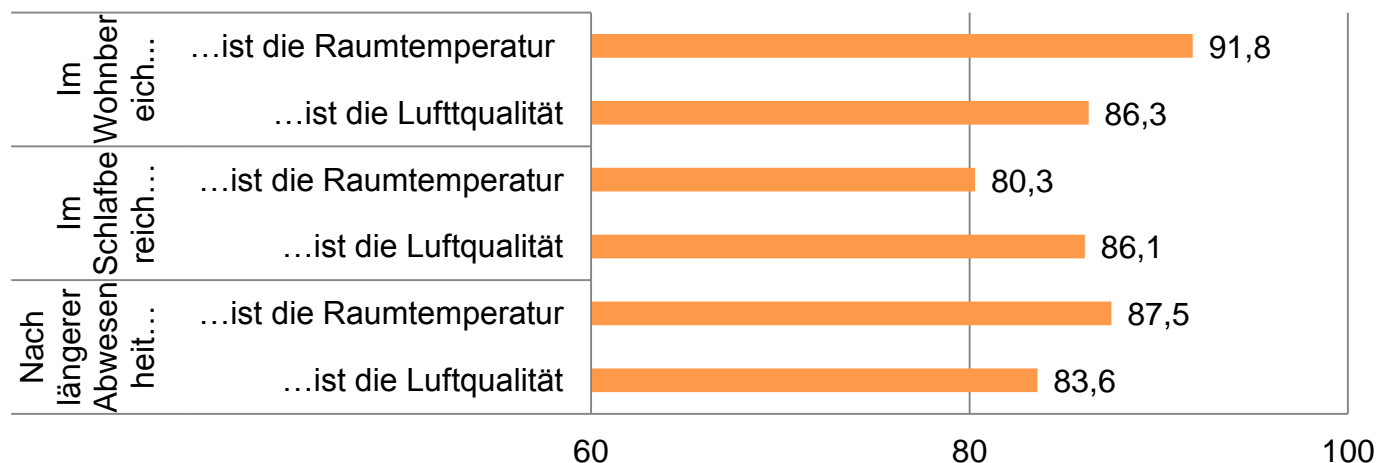
- Das Wohnen im energetisch sanierten Haus wird positiv wahrgenommen.
- Insbesondere die Kategorien Komfort, Helligkeit und behagliches Raumklima werden als sehr zufriedenstellend angesehen.



*alle Angaben in Prozent, dargestellt sind die Werte der Kategorien „stimmt genau“ und „stimmt eher“, N>72

Wie bewerten Sie das Raumklima im Vergleich zu vor der Sanierung?*

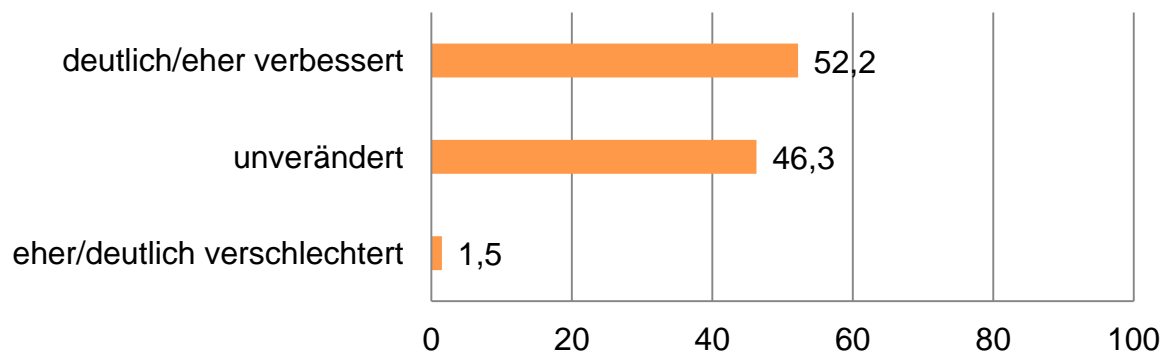
- Das Raumklima, hier insbesondere Raumtemperatur und Luftqualität, wird nach Sanierung als angenehmer beschrieben.



*alle Angaben in Prozent, dargestellt sind die Werte der Kategorien „viel angenehmer“ und „angenehmer“, N>70

Hat sich Ihr gesundheitliches Wohlbefinden nach der Sanierung verändert?*

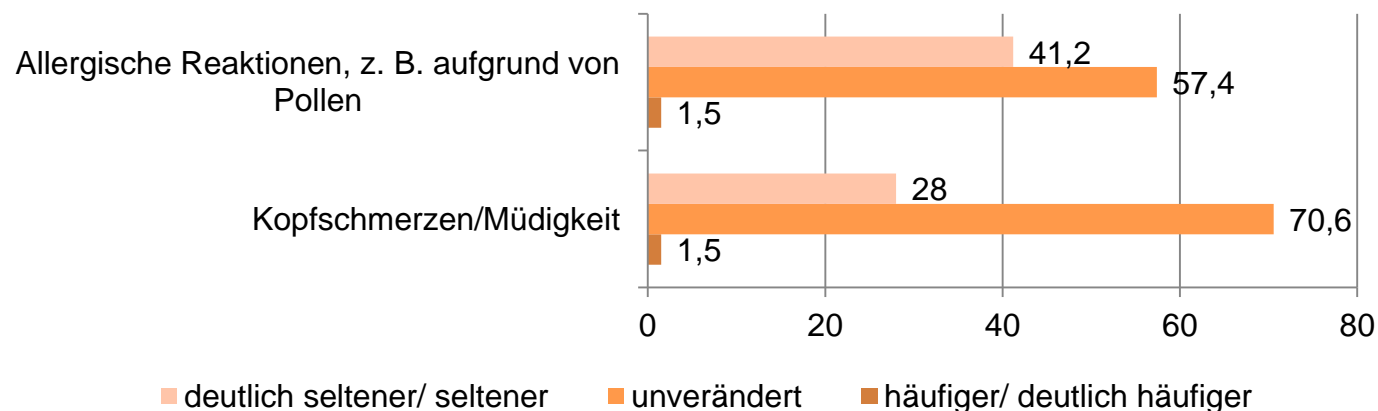
- Rund die Hälfte der Einfamilienhausbesitzer gibt an, dass sich ihr gesundheitliches Wohlbefinden nach der energetischen Sanierung verbessert hat.



*alle Angaben in Prozent, N=67

Wie häufig treten die folgenden Beschwerden im Vergleich zur Zeit vor der Sanierung auf?*

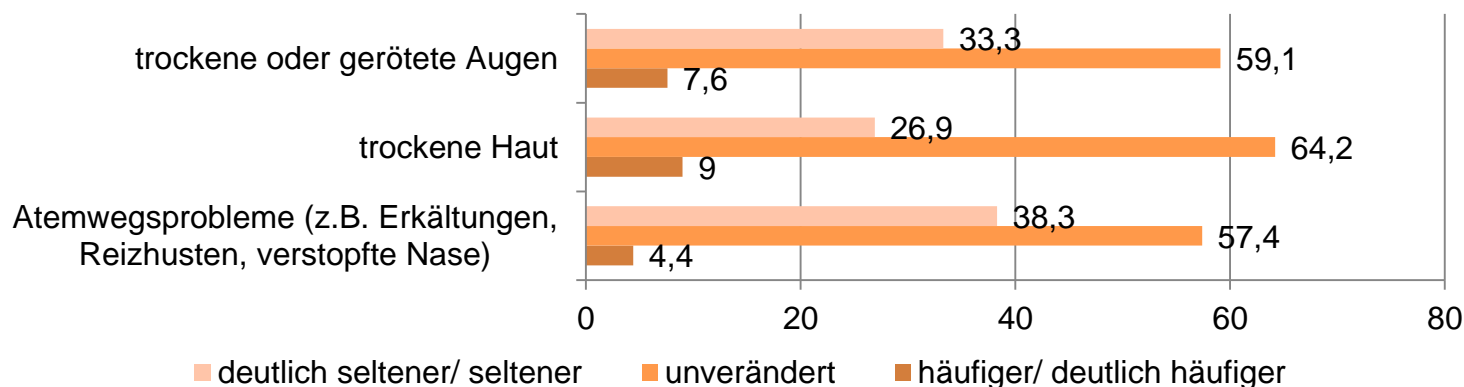
- Bei rund 40 Prozent der Befragten ist die Belastung durch allergische Reaktionen, z. B. aufgrund von Pollen, zurückgegangen.
- Rund ein Drittel wird seltener durch Kopfschmerzen/Müdigkeit geplagt.
- Rund 60 Prozent konnten keine Veränderung bei allergischen Reaktionen feststellen, bei Kopfschmerzen/Müdigkeit rund 70 Prozent.



*alle Angaben in Prozent, N=68

Wie häufig treten die folgenden Beschwerden im Vergleich zur Zeit vor der Sanierung auf?*

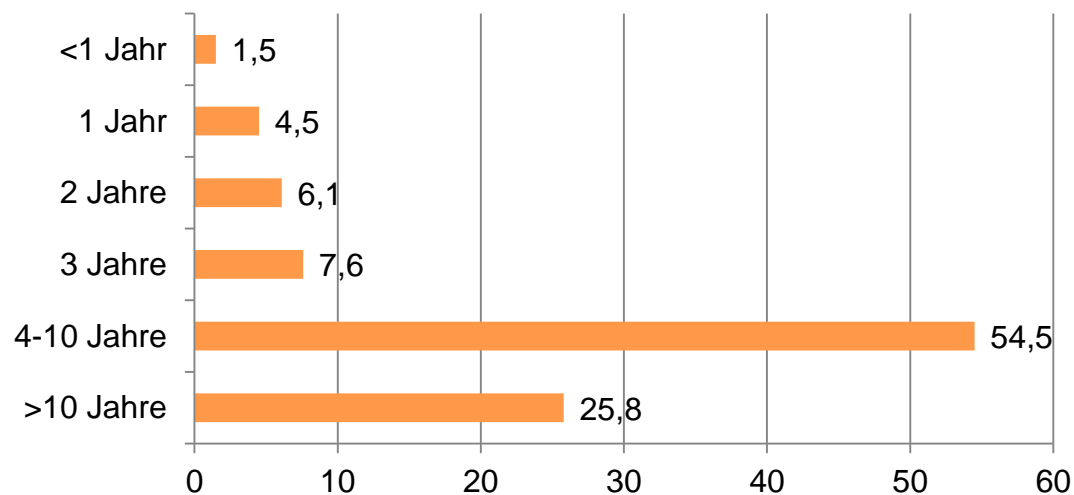
- Rund ein Drittel hat nach der Sanierung weniger Beschwerden mit trockenen Augen oder Atemwegsproblemen. Bei trockener Haut nimmt die Häufigkeit der Beschwerden bei jedem Vierten ab.
- Bei rund 60 Prozent der Befragten gab es keine Veränderung bei Beschwerden wie trockenen Augen, trockener Haut und Atemwegsproblemen.



*alle Angaben in Prozent, N>66

Samplebeschreibung: Wohndauer.*

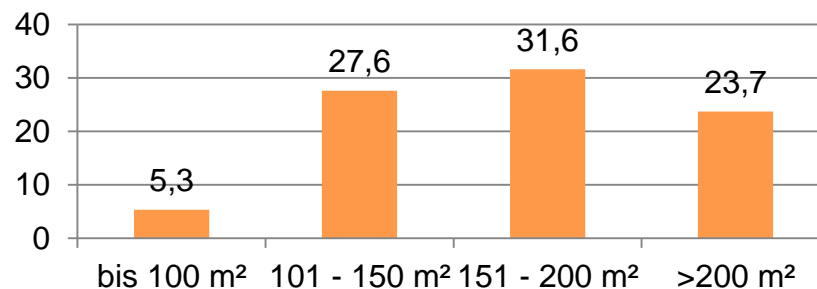
- Der Großteil der befragten Sanierer wohnt seit mehr als vier Jahren in dem Gebäude, rund ein Viertel sogar zehn Jahre und länger.



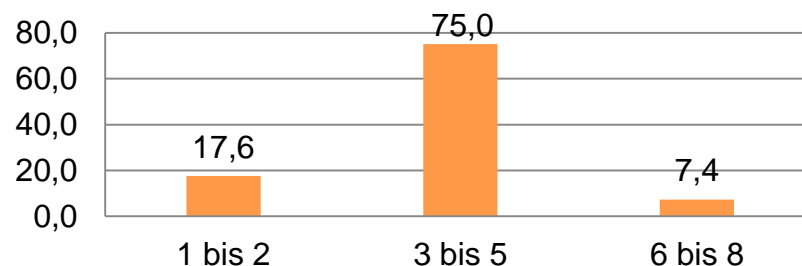
*alle Angaben in Prozent, bezogen auf die gesamte Wohndauer im Gebäude vor und nach Sanierung, N=66

Samplebeschreibung: Wohnfläche, Haushaltsgröße, beruflicher Abschluss.*

- Die durchschnittliche Wohnfläche liegt bei rund 176 m².



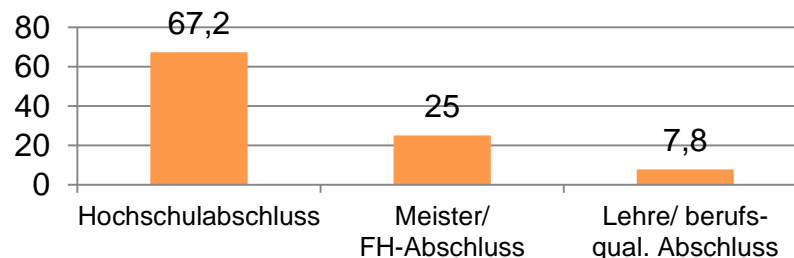
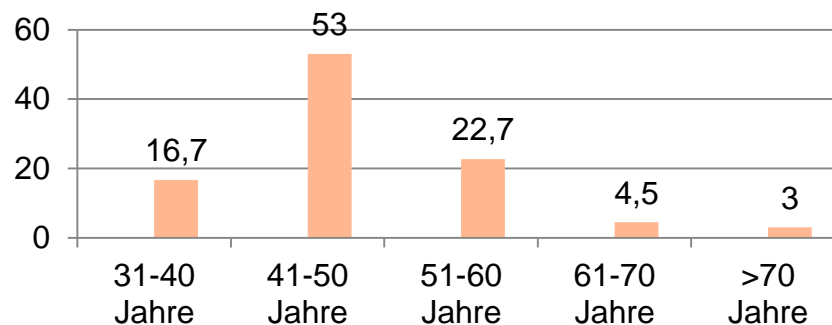
- Die Anzahl der Bewohner liegt größtenteils zwischen drei und fünf Personen.



*alle Angaben in Prozent, N>67

Samplebeschreibung: Alter, Geschlecht, beruflicher Abschluss.*

- Rund die Hälfte der befragten Sanierer ist zwischen 41 und 50 Jahre alt, rund 23 Prozent zwischen 51 und 60. Der Fragebogen wurde vorwiegend von Männern ausgefüllt (77,6 Prozent).
- Rund zwei Drittel der Befragten verfügen über einen Hochschulabschluss. Rund 82 Prozent sind voll erwerbstätig.



*alle Angaben in Prozent, N>64